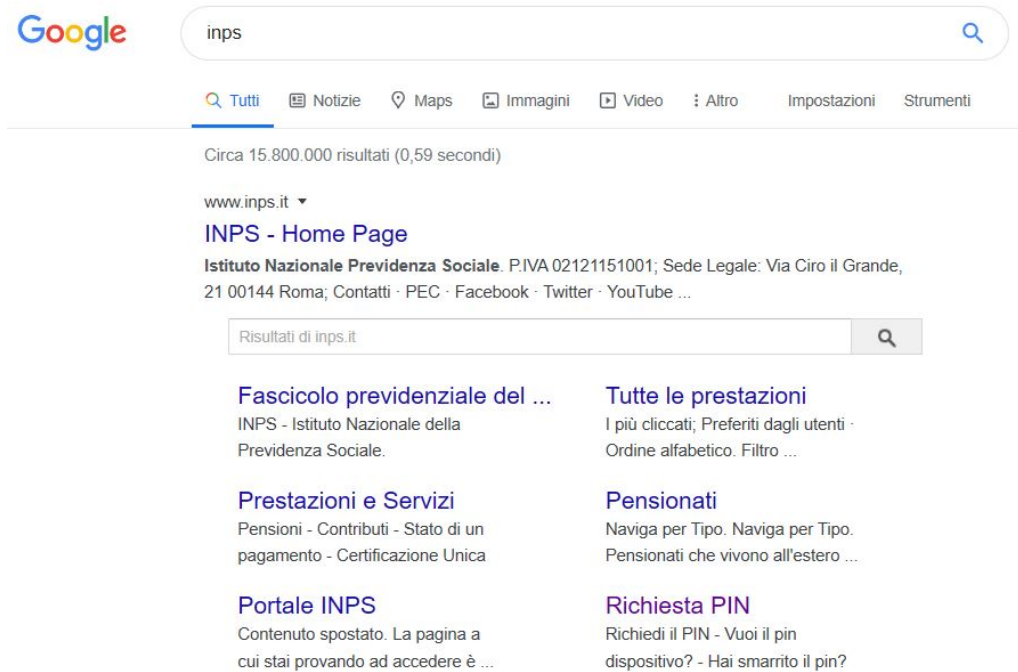


MODALITA' RICHIESTA PIN INPS

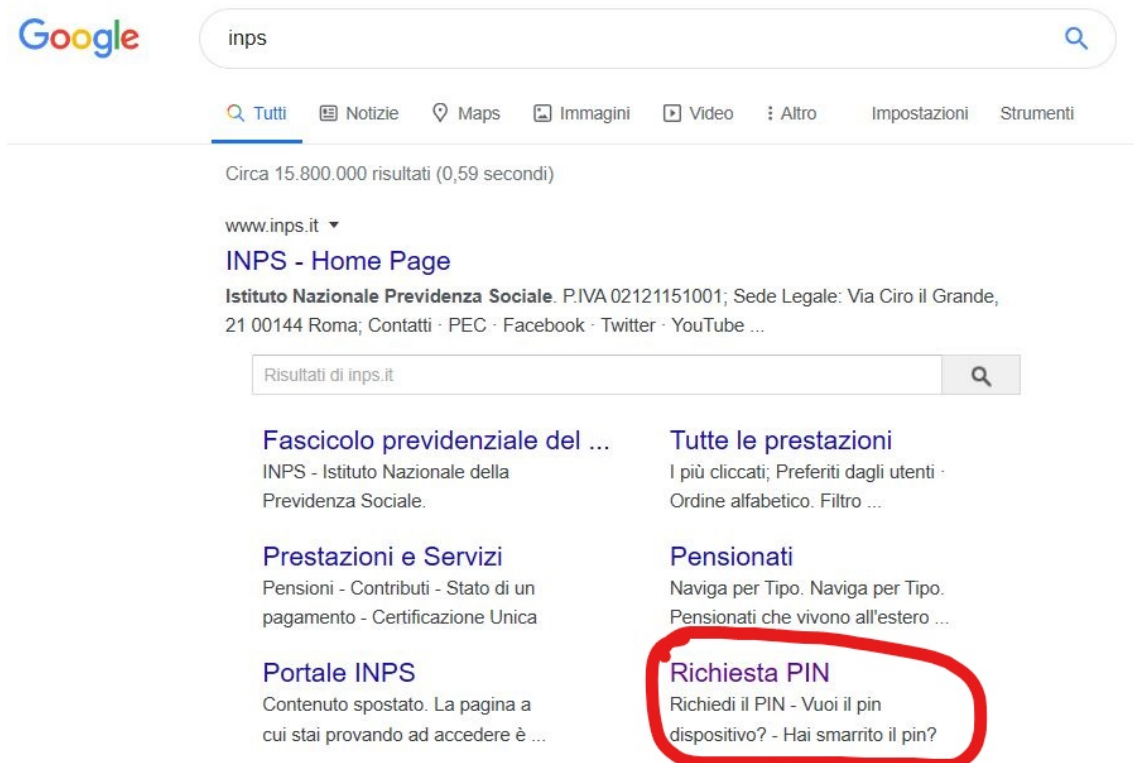
1) digitare su Google "inps", si presenterà la seguente schermata:



The screenshot shows a Google search for "inps". The search bar contains "inps" and the search button is visible. Below the search bar, there are navigation options: Tutti, Notizie, Maps, Immagini, Video, Altro, Impostazioni, and Strumenti. The search results show approximately 15,800,000 results in 0.59 seconds. The first result is from "www.inps.it" and is titled "INPS - Home Page". Below this, there is a search bar for "Risultati di inps.it" with a search button. The main content area displays several links:

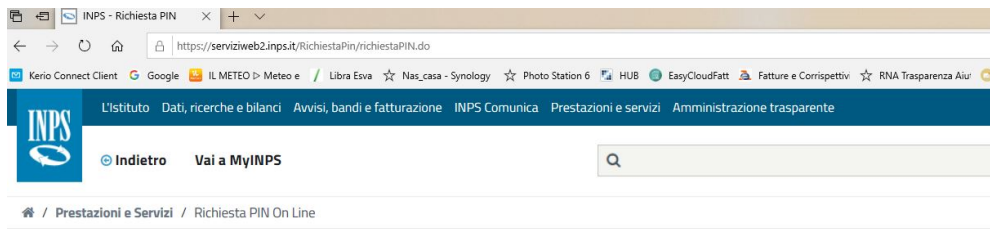
- Fascicolo previdenziale del ...**
INPS - Istituto Nazionale della Previdenza Sociale.
- Tutte le prestazioni**
I più cliccati; Preferiti dagli utenti · Ordine alfabetico. Filtro ...
- Prestazioni e Servizi**
Pensioni - Contributi - Stato di un pagamento - Certificazione Unica
- Pensionati**
Naviga per Tipo. Naviga per Tipo. Pensionati che vivono all'estero ...
- Portale INPS**
Contenuto spostato. La pagina a cui stai provando ad accedere è ...
- Richiesta PIN**
Richiedi il PIN - Vuoi il pin dispositivo? - Hai smarrito il pin?

2) Cliccare su "Richiesta PIN" come nella seguente immagine:



This screenshot is identical to the one above, but with a red circle highlighting the "Richiesta PIN" link and its description: "Richiedi il PIN - Vuoi il pin dispositivo? - Hai smarrito il pin?".

3) Inserire Codice Fiscale e Residenza



RICHIEDI IL TUO PIN

Codice Fiscale

Residenza Italiana Estera

Avanti

4) Compilare i campi della seguente maschera e cliccare su avanti

RICHIEDI IL TUO PIN

Dati Anagrafici

Codice Fiscale XXXXXXXXXX-XX-XXXXXXX

Cognome* Nome*

Data Nascita* GG/MM/AAAA Sesso*

Provincia Nascita* SCEGLI LA PROVINCIA Comune Nascita* SCEGLI IL COMUNE

Dati Residenza

Residenza Italiana

Indirizzo* Numero Civico*

Provincia Residenza* SCEGLI LA PROVINCIA Comune Residenza* SCEGLI IL COMUNE

CAP*

Recapiti personali

Telefono Abitazione** Cellulare**

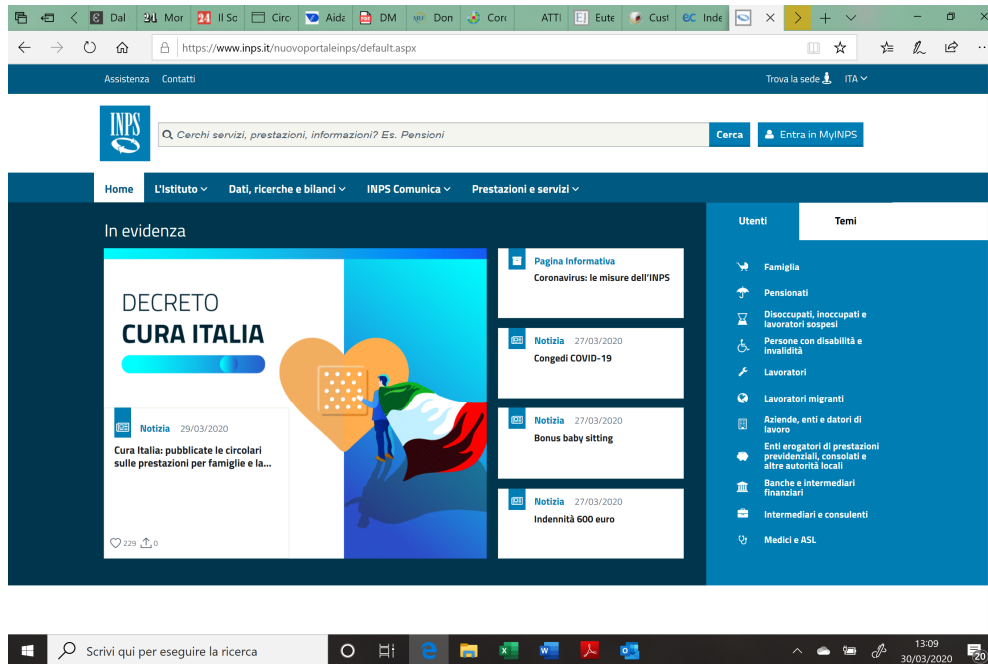
Indirizzo Email** Indirizzo PEC**

Telefono Preferenziale* SCEGLI IL TELEFONO PREF. Orario Preferenziale* SCEGLI L'ORARIO PREF.

* Campo obbligatorio.
** E' obbligatorio indicare almeno un recapito tra Telefono Abitazione e Cellulare ed uno tra Indirizzo Email e PEC. Telefono Abitazione e Cellulare devono essere comprensivi di prefisso ed eventuale prefisso internazionale dall'Italia.

5) Si riceverà il PIN INPS di 8 cifre via SMS o email.

6) Recarsi sul sito www.inps.it e cliccare sull'icona "Entra in MyINPS" in alto a destra.



6) effettuare l'accesso inserendo Codice Fiscale e PIN

Autenticazione

PIN **SPID** **CIE** **CNS**

Codice Fiscale

PIN

 Accedi

Per l'accesso ai servizi online INPS è necessario avere un PIN rilasciato dall'Istituto, o una identità SPID almeno di livello 2, o una Carta di identità elettronica 3.0 (CIE), o una Carta Nazionale dei Servizi (CNS).

[Istruzioni per l'accesso](#)

[Hai smarrito il tuo PIN?](#)

[Richiedi e gestisci il tuo PIN](#)